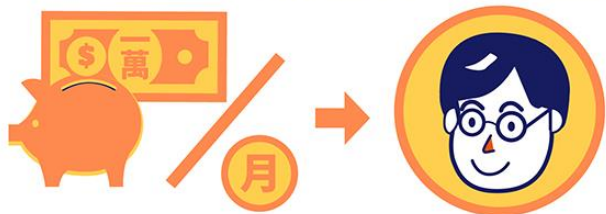


# 青年教育與就業儲蓄帳戶方案



鼓勵青年18歲後先工作、壯遊或志願服務，累積多元經驗，進行生涯探索



—— 加入方案職場體驗 ——

政府每月撥給1萬元，作為未來就學、就業或創業

# 關鍵的18歲， 累積下一個人生階段的基礎

- 大多數工業先進國家，18歲已被視為成熟且獨立的年紀
- 學生18歲畢業後不一定要急忙考大學，可以先去工作、到非政府組織當志工進行體驗等。在經過社會歷練之後重返校園，會更加清楚自己所追求的目標



# 一、前言

## 學習可以分階段完成

高等教育體系，應該以更開放的態度，珍惜這樣的年輕人，並且提供更多的誘因，吸引青年重返校園學習

## 職場、學習及國際體驗

教育部透過跨部會合作推動「青年教育與就業儲蓄帳戶方案」，鼓勵高中職應屆畢業生透過職場、學習及國際等體驗，探索並確立人生規劃方向，再決定就學、就業或創業

## 二、方案目標

### 目標1

協助青年適才適性發展，提供學生職業試探機會，以建立正確之職業價值觀

### 目標2

培養臺灣傳統技藝及區域產業人才，提升高中職畢業生就業率

### 目標3

拓展青年國際體驗學習機會及多元生活體驗，提升青年國際競爭力

### 目標4

儲備青年未來接受高等教育及發展經費，暢通技術人才回流就學管道

# 三、方案說明

應屆畢業生  
即可報名

1

## 高級中等以下學校 生涯輔導計畫

職涯探索・向下扎根  
強化生涯輔導機制  
推動生涯適才適性發展



2 A

## 青年就業領航計畫

各部會提供優質職缺  
教育部提供有意願學生名單  
勞動部媒合進入青年就業領航計畫



## 青年儲蓄帳戶

教育部每月撥就學、就業及創業準備金 5 千元，至多 3 年

勞動部「青年就業領航計畫」

青年：每人每月撥穩定就業津貼 5 千元，至多 3 年

雇主：每人每月發給訓練指導費 5 千元，至多 2 年



## 青年體驗學習計畫

透過自己提企劃，訓練生涯規劃能力，拓展多元生活體驗學習面向，探索自我及生涯，以確立未來人生方向。

國內外志願服務、壯遊探索、達人見習、創業見習、社區見習及其他符合體驗的內容。



3

## 就學、就業或創業

- 大學就學配套
- 保留入學資格配套
- 抵免學分配套
- 兵役配套
- 申請經濟部「青年創業及啟動金貸款」等補助



2 B

青年教育與就業儲蓄帳戶方案架構圖



## 2A 「青年就業領航計畫」申請途徑

### 1.企業端

1-1

目的事業主管  
機關主動調查

1-2

個別企業  
主動申請



111年4月前

目的事業  
主管機關  
審查  
優質職缺

勞動部  
審查  
工作崗位  
訓練計畫

審查  
通過



勞動部  
就業  
媒合

正式  
就業

### 2.青年端



110學年度  
高中職  
應屆畢業生

【線上申請】

110年11月1日

-  
111年3月16日

【初審】

111年  
3-4月  
學校輔導  
、審查及  
推薦



【複審】

111年  
4-5月  
教育部受  
理申請書  
、學校持  
續輔導



111年5月

計畫  
審查  
推薦

企業面試  
甄選錄用

111年6-8月



## 2 B 「青年體驗學習計畫」申請途徑

### 青年端



110學年度  
高中職  
應屆畢業生

#### 【線上申請】

110年11月1日  
-  
111年3月16日



#### 【初審】

111年  
3-4月  
學校輔導  
、審查及  
推薦



#### 【複審】

111年  
4-5月  
教育部青  
年署受理  
申請書  
、學校持  
續輔導



111年7月

計畫  
審查  
通過

111年8月

計畫  
開始  
執行



## 2 B青年體驗學習計畫

# 青年體驗學習計畫

用體驗，形塑最獨特的你



教育部青年發展署  
Youth Development Administration, Ministry of Education



# 四、106-110年度參與學生統計

年度	體驗類型	正式申請	正式就業/執行計畫
106	職場體驗	2,383 高中338(14%) 高職2,023(85%)	744 高中120(16%) 高職615(83%)
	學習及國際體驗	18	5
107	職場體驗	3,083 高中460(15%) 高職2,607(84%)	791 高中98(12%) 高職691(87%)
	學習及國際體驗	55	11
108	職場體驗	4,680 高中503(11%) 高職4,141(88%)	1,521 高中163(11%) 高職1,347(88%)
	學習及國際體驗	56	11
109	職場體驗	5,407 高中546(10%) 高職4,843(89%)	1,301 高中154(12%) 高職1,141(88%)
	學習及國際體驗	184	21
110	職場體驗	6,596 高中660(10%) 高職5,903(89%)	1,847 高中143(8%) 高職1,693(92%)
	學習及國際體驗	137	22

約5%申請

# 四、106-110年度參與學生統計

學制班別		職場體驗									
		106年		107年		108年		109年		110年	
		正式申請	正式就業	正式申請	正式就業	正式申請	正式就業	正式申請	正式就業	正式申請	正式就業
高中	1. 日間部普通科(高中)	287	106	444	96	443	144	481	135	599	131
	2. 進修部普通科(高中)	6	4	1	0	9	4	11	1	10	1
	3. 綜合高中學術學程	45	10	15	2	51	15	51	15	51	15
高職	4. 綜合高中專門學程	140	39	140	35	150	33	139	20	132	21
	5. 日間部專業群科(高職)	1,524	463	1,811	449	2,751	775	3,381	634	3,676	896
	6. 進修部專業群科(高職)	151	47	166	40	197	63	215	73	376	128
	7. 實用技能學程	171	49	330	82	562	193	575	136	1,028	293
	8. 建教合作班	37	17	160	85	481	283	582	278	691	355
其他	9. 非學校型態實驗教育(與學校合作)	0	0	0	0	0	0	2	0	0	0
	10. 非學校型態實驗教育(非與學校合作)	15	9	11	1	30	11	14	4	23	9
	11. 境外學校	1	0	0	0	0	0	0	0	2	0
	12. 矯正學校	6	0	5	1	6	0	7	2	6	2
合計		2,383	744	3,083	791	4,680	1,521	5,407	1,301	6,596	1,847

約4成就業

# 四、106-110年度參與學生統計

學制班別		學習及國際體驗									
		106年		107年		108年		109年		110年	
		正式申請	執行計畫	正式申請	執行計畫	正式申請	執行計畫	正式申請	執行計畫	正式申請	執行計畫
高中	1. 日間部普通科(高中)	5	1	19	6	21	4	42	4	27	1
	2. 進修部普通科(高中)	0	0	0	0	0	0	0	0	0	0
	3. 綜合高中學術學程	0	0	3	0	4	1	2	0	3	0
高職	4. 綜合高中專門學程	3	1	1	0	1	0	3	0	1	0
	5. 日間部專業群科(高職)	7	2	25	2	18	1	103	2	72	4
	6. 進修部專業群科(高職)	2	0	3	0	0	0	1	0	6	0
	7. 實用技能學程	0	0	1	0	3	0	11	0	9	0
	8. 建教合作班	0	0	1	1	3	0	4	0	2	0
其他	9. 非學校型態實驗教育(與學校合作)	0	0	0	0	0	0	0	0	0	0
	10. 非學校型態實驗教育(非與學校合作)	1	1	2	2	6	5	18	15	17	17
	11. 境外學校	0	0	0	0	0	0	0	0	0	0
	12. 矯正學校	0	0	0	0	0	0	0	0	0	0
合計		18	5	55	11	56	11	184	21	137	22

# 四、106-110年度參與學生統計

縣市 / 部分學制班別	職場體驗									
	106年		107年		108年		109年		110年	
	正式申請	正式就業	正式申請	正式就業	正式申請	正式就業	正式申請	正式就業	正式申請	正式就業
臺中市	253	114	292	107	456	230	538	186	796	464
高雄市	408	76	618	153	822	319	942	236	895	315
臺北市	259	139	238	138	298	289	314	259	309	243
臺南市	261	112	427	90	596	160	654	171	609	165
新北市	278	67	230	49	542	163	531	128	633	144
彰化縣	173	44	245	24	411	28	402	29	745	110
桃園市	84	52	163	48	196	97	210	65	323	103
新竹市	48	9	25	54	60	59	41			
宜蘭縣	44	12	84	13	64	11	14			
苗栗縣	49	1	68	9	141	14	18			
雲林縣	104	28	166	14	302	23	359	23	307	25
屏東縣	108	27	125	34	146	37	217	31	274	25
新竹縣	34	26	35	18	60	27	8	27	91	25
南投縣	66	19	69	12	169	17	188	17	244	18
花蓮縣	38	8	45	13	64	11	76	16	120	18
嘉義市	39	4	102	7	138	13	262	18	308	16
嘉義縣	48	3	53	1	76	7	150	6	174	11
臺東縣	30	0	41	3	50	2	70	6	68	6
基隆市	21	3	27	0	22	2	60	9	53	3
澎湖縣	4	0	1	1	19	5	15	0	30	1
金門縣	12	0	10	3	12	7	15	0	19	1
非學校型態實驗教育(非與學校合作)	15	-	11	-	30	-	14	-	23	-
矯正學校	6	-	5	-	6	-	7	-	6	-
境外學校	1	-	0	-	0	-	0	-	2	-
非學校型態實驗教育(與學校合作)	0	-	0	-	0	-	2	-	0	-
連江縣	0	0	3	0	0	0	0	0	0	0
合計	2,383	744	3,083	791	4,680	1,521	5,407	1,301	6,596	1,847

約3成就業

# 四、106-110年度參與學生統計

縣市 / 部分學制班別	學習及國際體驗									
	106年		107年		108年		109年		110年	
	正式申請	執行計畫	正式申請	執行計畫	正式申請	執行計畫	正式申請	執行計畫	正式申請	執行計畫
非學校型態實驗教育(非與學校合作)	1	1	2	2	0	0	18	15	17	17
高雄市	6	2	9	2	5	0	24	2	8	2
臺中市	0	0	3	0	8	6	20	2	10	1
臺北市	3	0	8	0	3	0	14	0	6	1
宜蘭縣	1	0	3	1	4	2	4	0	4	1
屏東縣	0	0	1	1	0	0	1	0	15	0
新北市	4	2	9	0	3	0	43	1	14	0
臺南市	1	0	4	0	9	0	16	1	14	0
苗栗縣	0	0	1	0	0	0	1	0	9	0
彰化縣	0	0	7	0	8	1	11	0	9	0
雲林縣	0	0	0	0	1	0	9	0	6	0
基隆市	0	0	0	0	0	0	1	0	4	0
花蓮縣	0	0	3	2	0	0	1	0	4	0
新竹市	0	0	0	0	2	1	0	0	4	0
桃園市	1	0	3	1	6	1	9	0	3	0
嘉義市	0	0	1	1	2	0	4	0	3	0
嘉義縣	0	0	1	1	2	0	2	0	3	0
南投縣	0	0	0	0	1	0	5	0	2	0
臺東縣	0	0	0	0	0	0	0	0	2	0
新竹縣	1	0	0	0	2	0	0	0	0	0
金門縣	0	0	0	0	0	0	0	0	0	0
澎湖縣	0	0	0	0	0	0	1	0	0	0
連江縣	0	0	0	0	0	0	0	0	0	0
矯正學校	0	0	0	0	0	0	0	0	0	0
境外學校	0	0	0	0	0	0	0	0	0	0
非學校型態實驗教育(與學校合作)	0	0	0	0	0	0	0	0	0	0
合計	18	5	55	11	56	11	184	21	137	22

# 五、106-110年度開出職缺分析

各縣市職缺開發情形

縣市	106年度		107年度		108年度		109年度		110年度	
	職缺數	平均薪資	職缺數	平均薪資	職缺數	平均薪資	職缺數	平均薪資	職缺數	平均薪資
臺中市	1,215	30,131	1,332	25,381	1,209	27,338	1,147	24,657	3,163	29,611
臺北市	652	25,844	1,260	26,565	3,057	27,580	2,062	25,636	2,187	30,170
新北市	356	26,591	693	25,448	902	26,088	1,321	24,434	1,648	29,325
臺南市	502	25,855	758	24,893	904	25,528	1,238	24,337	1,518	29,591
高雄市	227	27,377	593	25,098	936	25,625	1,133	22,480	1,459	29,652
桃園市	680	28,863	894	26,545	478	29,358	748	26,624	1,312	31,635
彰化縣	358	26,764	425	25,244	平均薪資31,635元					
新竹縣	357	31,604	503	27,357						
新竹市	269	28,237	338	26,609						
雲林縣	166	29,899	138	25,408	218	26,333	211	23,961	346	29,446
苗栗縣	123	25,726	92	26,212	192	26,579	130	24,802	318	29,108
南投縣	54	25,537	115	25,292	107	25,960	93	25,243	310	27,418
宜蘭縣	111	27,027	187	25,145	109	27,468	97	26,322	297	29,163
屏東縣	149	26,328	299	24,924	294	26,477	271	25,159	225	28,286
嘉義縣	50	23,396	109	25,348	148	26,027	137	25,334	169	30,297
嘉義市	8	26,000	74	25,446	72	24,965	72	23,911	113	31,814
花蓮縣	70	23,857	116	24,718	99	24,810	132	25,277	109	30,057
基隆市	20	26,000	11	24,520	207	25,570	31	24,813	80	32,583
金門縣	-	-	40	27,000	40	27,250	6	24,458	25	26,540
臺東縣	3	25,469	25	25,136	27	26,620	22	27,514	12	29,167
澎湖縣	-	-	28	27,432	49	33,444	12	26,250	1	26,500
連江縣	-	-	-	-	-	-	-	-	-	-
總計	5,370	27,985	8,030	25,659	10,241	27,035	10,242	27,150	16,159	29,791



# 五、106-110年度開出職缺分析

## 各行業職缺開發情形

行業	106年度		107年度		108年度		109年度		110年度	
	職缺數	平均薪資	職缺數	平均薪資	職缺數	平均薪資	職缺數	平均薪資	職缺數	平均薪資
製造業	3,407	29,207	3,544	26,216	3,433	27,663	2,962	28,138	6,471	29,334
住宿及餐飲業	368	26,936	1,841	26,821	3,028	27,733	3,001	28,248	4,053	28,481
其他服務業	93	26,575	601	23,404	1,131	24,835	1,811	25,461	2,309	25,770
批發及零售業	387	25,306	878	25,335	1,271	26,493	1,119	26,650	1,234	26,984
藝術、娛樂及休閒服務業	77	26,006	137	25,023	148	25,525	130	26,462	786	59,050
農、林、漁、牧業	254	25,492	193	25,029	216	25,992	178	26,340	275	27,473
專業、科學及技術服務業	45	24,422	61	25,558	109	26,607	231	26,960	246	27,236
營建工程業	93	25,548	108	25,803	124	26,665	97	29,224	229	31,473
教育業	23	27,073	72	24,713	21	25,752	17	26,829	125	27,617
金融及保險業	176	23,380	170	26,245	150	26,053	140	26,621	118	26,618
醫療保健及社會工作服務業	166	26,150	163	25,862	150	27,382	163	28,331	115	29,438
支援服務業	68	25,419	96	25,464	116	25,810	89	25,000	78	28,096
運輸及倉儲業	160	27,394	41	27,429	120	27,188	137	28,524	60	28,117
出版、影音製作、傳播及資訊通訊服務業	31	27,781	38	24,011	165	25,106	71	25,908	29	25,547
不動產業	-	-	79	30,353	27	24,815	17	25,647	15	26,067
電力及燃氣供應業	-	-	3	29,500	22	28,955	19	29,211	12	30,833
用水供應及污染整治業	18	26,500	5	24,250	10	29,500	60	28,000	4	27,250
礦業及土石採取業	4	23,500	-	-	-	-	-	-	-	-
總計	5,370	27,985	8,030	25,659	10,241	27,035	10,242	27,150	16,159	29,791

資料來源：勞動部

# 五、106-110年度媒合職缺分析

各縣市媒合成功職缺

縣市	106年度		107年度		108年度		109年度		110年度	
	職缺數	平均薪資	職缺數	平均薪資	職缺數	平均薪資	職缺數	平均薪資	職缺數	平均薪資
臺中市	114	27,900	107	25,766	230	26,931	186	27,806	464	30,341
高雄市	76	26,295	153	26,229	319	26,341	236	27,041	315	26,928
臺北市	139	26,703	138	27,206	289	27,551	259	27,822	243	27,972
臺南市	112	25,761	90	25,511	160	25,773	171	26,453	165	28,303
新北市	67	26,699	49	27,351	163	26,268	128	26,578	144	27,259
彰化縣	44	26,384	24	26,475	28	26,404	29	25,526	110	27,278
桃園市	52	28,200	48	27,652	97	28,515	65	28,603	103	29,197
新竹市	9	29,256	54	26,240	1	27,125	20	29,338	30	27,133
宜蘭縣	12	24,392	13	24,962	1	27,125	20	29,338	30	27,133
苗栗縣	1	23,500	9	27,000	1	27,125	20	29,338	30	27,133
新竹縣	26	29,284	18	32,528	27	31,941	27	30,417	25	32,342
雲林縣	28	30,500	14	26,646	23	25,701	23	27,328	25	29,010
屏東縣	27	25,678	34	26,194	37	25,564	31	26,113	25	26,540
花蓮縣	8	23,563	13	24,462	11	25,818	16	26,853	18	27,022
南投縣	19	25,553	12	23,942	17	25,512	17	26,559	18	26,711
嘉義市	4	24,250	7	24,786	13	25,562	18	25,733	16	25,625
嘉義縣	3	25,000	1	25,750	7	27,057	6	27,583	11	29,445
臺東縣	-	-	3	23,559	2	25,250	6	28,750	6	30,000
基隆市	3	26,000	-	-	2	25,250	9	28,856	3	28,167
澎湖縣	-	-	1	27,500	5	30,500	-	-	1	26,500
金門縣	-	-	3	27,000	7	27,500	-	-	1	25,000
連江縣	-	-	-	-	-	-	-	-	-	-
總計	744	26,888	791	26,474	1,521	26,870	1,301	27,306	1,847	28,457

平均薪資29,197元

# 五、106-110年度媒合職缺分析


## 各行業媒合成功職缺

行業	106年度		107年度		108年度		109年度		110年度	
	職缺數	平均薪資	職缺數	平均薪資	職缺數	平均薪資	職缺數	平均薪資	職缺數	平均薪資
製造業	322	27,937	228	26,440	302	27,108	273	27,661	642	29,894
住宿及餐飲業	97	27,014	275	27,334	583	28,041	503	28,336	481	28,849
其他服務業	14	27,250	26	25,288	256	24,827	280	25,640	326	25,626
批發及零售業	96	25,801	116	25,998	175	26,286	103	26,898	200	27,569
營建工程業	6	27,167	6	25,583	19	29,053	16	29,406	47	31,777
農、林、漁、牧業	54	24,950	20	25,368	34	25,309	26	25,731	47	27,665
藝術、娛樂及休閒服務業	31	26,403	22	24,627	22	25,391	28	26,175	26	26,946
金融及保險業	26	24,508	35	25,064	27	25,473	19	25,697	23	26,331
專業、科學及技術服務業	14	25,039	8	27,563	26	27,023	24	27,006	21	28,024
醫療保健及社會工作服務業	18	26,990	18	25,730	8	26,146	11	26,000	11	28,261
教育業	13	26,577	2	27,400	6	26,500	2	25,500	7	27,014
電力及燃氣供應業	-	-	1	27,500	1	33,000	3	29,667	5	30,600
出版、影音製作、傳播及資訊通訊服務業	13	25,923	10	24,050	15	25,767	6	26,417	3	26,283
不動產業	-	-	5	28,000	3	25,000	-	-	3	25,167
用水供應及污染整治業	-	-	1	25,000	1	30,500	-	-	2	27,500
支援服務業	21	26,214	13	25,827	25	25,140	4	25,000	2	25,000
運輸及倉儲業	16	26,500	5	27,000	18	27,556	3	25,833	1	25,000
礦業及土石採取業	3	23,500	-	-	-	-	-	-	-	-
總計	744	26,888	791	26,474	1,521	26,870	1,301	27,306	1,847	28,457

資料來源：勞動部

# 1. 方案對象

高級中等學校  
每學年度應屆畢業生

- 
- 1. 日間部普通科(高中)
  - 2. 進修部普通科(高中)
  - 3. 綜合高中學術學程
  - 4. 綜合高中專門學程
  - 5. 日間部專業群科(高職)
  - 6. 進修部專業群科(高職)
  - 7. 實用技能學程
  - 8. 建教合作班
  - 9. 非學校型態實驗教育(與學校合作)
  - 10. 非學校型態實驗教育(非與學校合作)
  - 11. 境外學校
  - 12. 矯正學校

產學攜手合作計畫 (教育部)  
雙軌訓練旗艦計畫 (勞動部)  
產學訓合作訓練 (勞動部)

本校應屆畢業生皆有資格

## 2.高中職輔導及申請作業

各高中職學生上網  
填寫申請書  
輔導及協助學生

- 110年11月1日至111年3月16日各高中職學生上網填寫申請書
- 對於適合及有意願參與本方案之學生進行性向與生涯專業輔導、晤談等，並協助撰寫申請書

學校執行小組  
辦理初審作業

- 111年3月16日至4月15日學校辦理初審，考量學生申請書及輔導綜合考評予以推薦
- 同時參酌身心障礙、經濟狀況、原住民特殊條件

### 3. 審查方式

#### 學校初審

職場體驗-青年就業領航計畫  
學習及國際體驗-青年體驗學習計畫

110年11月1日至111年3月16日  
各高中職學生上網填寫申請書，3  
月16日至4月15日學校辦理初審，  
考量學生申請書及輔導綜合考評  
予以推薦

#### 教育部複審

職場體驗-青年就業領航計畫

111年5月教育部組成審查小組，  
就整體區域分布、學校類型或課  
程性質等因素複審學校推薦名單

學習及國際體驗-青年體驗學習計畫

111年7月教育部青年署組成審查  
小組，複審學校推薦名單



## 4.就學配套—大學回流教育管道



### 特殊選才

- 入學管道：一般大學及技專校院採**共同聯合招生**
- 招生方式：免持統測或學測成績，透過書面審查（含雙週誌及體驗學習報告書）、面試或實作測驗等方式參加甄試

### 甄選入學 申請入學

- 入學管道：由校系採**分組招生**
- 招生方式：**第1階段**持原畢業學年度統測或學測成績作為篩選或檢定依據，**第2階段**甄試項目著重於體驗資歷（含雙週誌及體驗學習報告書）

### 彈性選系

- 入學管道：返校擬**變更原畢業年度錄取學系**，於學校規定期間持體驗資歷申請轉系
- 申請資格：已考取大學辦理保留入學資格，或休學者

## 5. 就學配套—辦理時程

★ 至少完成2年的體驗學習

### 特殊選才

#### 一般大學及技專校院聯招

- 112.2 就學意願調查
- 112.9 升學輔導營
- 112.11 簡章公告
- 112.12 報名
- 113.2 放榜

### 甄選入學 申請入學

#### 技專校院甄選入學

- 112.2 就學意願調查
- 112.9 升學輔導營
- 112.12 簡章公告
- 113.5 報名
- 113.7 放榜

#### 一般大學申請入學

- 112.2 就學意願調查
- 112.9 升學輔導營
- 112.11 簡章公告
- 113.3 報名
- 113.6 放榜

### 彈性選系

- 112.2 調查就學意願
- 113.2-4 向原錄取學校確認轉系申請時程與程序
- 113.5-6 轉系申請學校確認
- 113.9 於原錄取學校完成轉系

➤ 試以111年度參加職場體驗、學習及國際體驗2年者舉例，青年應至113年9月16日止，計畫執行滿600日以上，才能參加就學配套

## 5. 就學配套—108-110學年度成果

約8成

管道	108學年度		109學年度		110學年度	
	報名	錄取	報名	錄取	報名	錄取
特殊選才	70	63	106	91	179	138
甄選入學	11	6	15	9	16	11
申請入學	2	2	7	4	4	2
彈性選系	-	6	-	2	-	7
合計	-	77	-	106	-	158

公立  
51人  
私立  
12人

公立  
60人  
私立  
31人

公立  
84人  
私立  
54人

## 5. 就學配套—108-110學年度成果

原高中職就讀學制班別	錄取大學名稱	錄取系科組學程名稱
➡ 普通科、電機科	國立臺灣科技大學	資訊工程系
➡ 機械科	國立臺北科技大學	經營管理系
普通科	國立臺北商業大學	數位多媒體設計系
機電科	國立雲林科技大學	企業管理系
休閒農業科	國立臺中科技大學	流通管理系
➡ 電機科	國立高雄科技大學	國際企業系、資訊管理系
普通科	國立政治大學	傳播學院大一大二不分系
美工科、製圖科、建築科	國立成功大學	全校不分系學士學位學程
➡ 園藝科	國立中央大學	企業管理學系
資料處理科	國立中正大學	勞工關係學系
➡ 園藝科	國立臺灣藝術大學	古蹟藝術修護學系
國際貿易科	國立臺北教育大學	文化創意產業經營學系
廣告設計科	國立臺中教育大學	文化創意產業設計與營運學系
➡ 電機科	國立高雄師範大學	美術學系
製圖科	國立屏東大學	國際貿易學系

## 5. 就學配套—111學年度規劃

管道	類別	系科（組） 學程數	名額	名額合計	
特殊選才 （聯合招生）	設立別			476	825
	公立	136	178		
	私立	231	298		
	學制別				
	一般大學	147	185		
	技專校院	220	291		
甄選入學 （技專校院）	設立別			291	
	公立	76	85		
	私立	142	206		
申請入學 （一般大學）	設立別			58	
	公立	19	21		
	私立	30	37		

※ 各項招生管道招生名額以111學年度各簡章為準

## 5. 就學配套—111學年度規劃

一般大學		技專校院	
公立	私立	公立	私立
國立政治大學 國立清華大學 國立臺灣大學 國立臺灣師範大學 國立成功大學 國立中興大學 國立陽明交通大學 國立中央大學 國立中山大學 國立臺灣海洋大學 國立中正大學 國立高雄師範大學 國立彰化師範大學 國立臺北大學 國立嘉義大學 國立高雄大學 國立東華大學 國立暨南國際大學 國立臺灣藝術大學 國立臺東大學 國立宜蘭大學 國立聯合大學 國立臺南大學 國立臺北教育大學 國立臺中教育大學 國立體育大學 國立金門大學 國立臺灣體育運動大學 國立屏東大學 臺北市立大學	東海大學 輔仁大學 東吳大學 中原大學 淡江大學 中國文化大學 逢甲大學 靜宜大學 長庚大學 元智大學 中華大學 大葉大學 華梵大學 義守大學 世新大學 銘傳大學 實踐大學 高雄醫學大學 南華大學 真理大學 大同大學 慈濟大學 臺北醫學大學 中山醫學大學 長榮大學 中國醫藥大學 玄奘大學 亞洲大學 開南大學 佛光大學 明道大學 台灣首府大學 康寧大學 中信金融管理學院 馬偕醫學院	國立臺灣科技大學 國立雲林科技大學 國立屏東科技大學 國立臺北科技大學 國立高雄科技大學 國立虎尾科技大學 國立澎湖科技大學 國立勤益科技大學 國立臺北護理健康大學 國立高雄餐旅大學 國立臺中科技大學 國立臺北商業大學 國立臺南護理專科學校 國立臺東專科學校	南臺科技大學 崑山科技大學 樹德科技大學 明新科技大學 弘光科技大學 萬能科技大學 建國科技大學 明志科技大學 大仁科技大學 嶺東科技大學 中國科技大學 中臺科技大學 台南應用科技大學 遠東科技大學 元培醫事科技大學 景文科技大學 中華醫事科技大學 東南科技大學 南開科技大學 中華科技大學 僑光科技大學 育達科技大學 美和科技大學 吳鳳科技大學 中州科技大學 修平科技大學 敏實科技大學 臺北城市科技大學 宏國德霖科技大學 崇右影藝科技大學 亞東技術學院

※ 各項招生管道招生名額以111學年度各簡章為準



## 6. 青年儲蓄帳戶—準備金及就業津貼

### 青年儲蓄帳戶

參與「青年就業领航計畫」將設青年儲蓄帳戶（2年計畫領24萬元、3年計畫領36萬元）

=

### 就學、就業及創業準備金

教育部每月補助就學、就業及創業準備金5,000元，至多3年累存18萬元（於受僱後，每二星期填報體驗學習雙週誌）

+

### 穩定就業津貼

勞動部每月補助穩定就業津貼5,000元，至多3年領取18萬元（自就業保險日起，每滿30日為1個月發給）



## 6. 青年儲蓄帳戶—設總戶及分戶

### 設戶方式



教育部、勞動部分設總戶，  
其下各設青年虛擬分戶

### 網路平臺



教育部方案填報系統，提  
供青年查詢儲蓄金情形

### 儲蓄戶撥款方式

教育部與勞動部將按季撥入前1季儲蓄金，  
由臺灣銀行辦理撥款手續

## 8. 職缺媒合



### 職缺公告

111年3月公布職缺類別

111年4-5月適時分批公布優質職缺名額、職稱、工作內容及薪資

### 媒合時間

勞動部於111年8月31日前完成就業媒合

### 媒合方式

職缺媒合在地化

辦理分區就業博覽會、單一或聯合企業媒合、專人就業媒合服務

### 職場轉銜

1年限1次（不可歸責於青年之事由者，不在此限）

每次職場轉銜時間不能超過2個月

### 青年跨域就業促進補助

勞動部參考網址：

<https://www.wda.gov.tw/cp.aspx?n=A25A31DE8D66F1C6&s=7169BDFE5385FB1E>

## 9. 體驗期間進修方式

### 修讀推廣學分課程

為鼓勵青年在職場、學習及國際體驗期間持續探索及提升知能，青年可於徵得雇主同意後，利用夜間、假日或非工作時間修讀未具正式學籍之進修推廣學分課程、技能（證照）課程或在職訓練等

### 於執行計畫第2年起

青年可於徵得雇主同意後報考就讀大學進修學制學士班，或參加「大學進修部四年制學士班彈性試辦方案」（[https://me.moe.edu.tw/open/page\\_2\\_0.php](https://me.moe.edu.tw/open/page_2_0.php)）  
10年內修畢即可

### 產業人才投資方案（3年7萬）

勞動部參考網址：

[https://www.wda.gov.tw/News\\_Content.aspx?n=C3D5B0EEB25C0694&sms=6CA2172C29FEDCE9&s=28C0591BBA1BB1DB](https://www.wda.gov.tw/News_Content.aspx?n=C3D5B0EEB25C0694&sms=6CA2172C29FEDCE9&s=28C0591BBA1BB1DB)

## 10. 兵役配套—暫緩徵兵處理

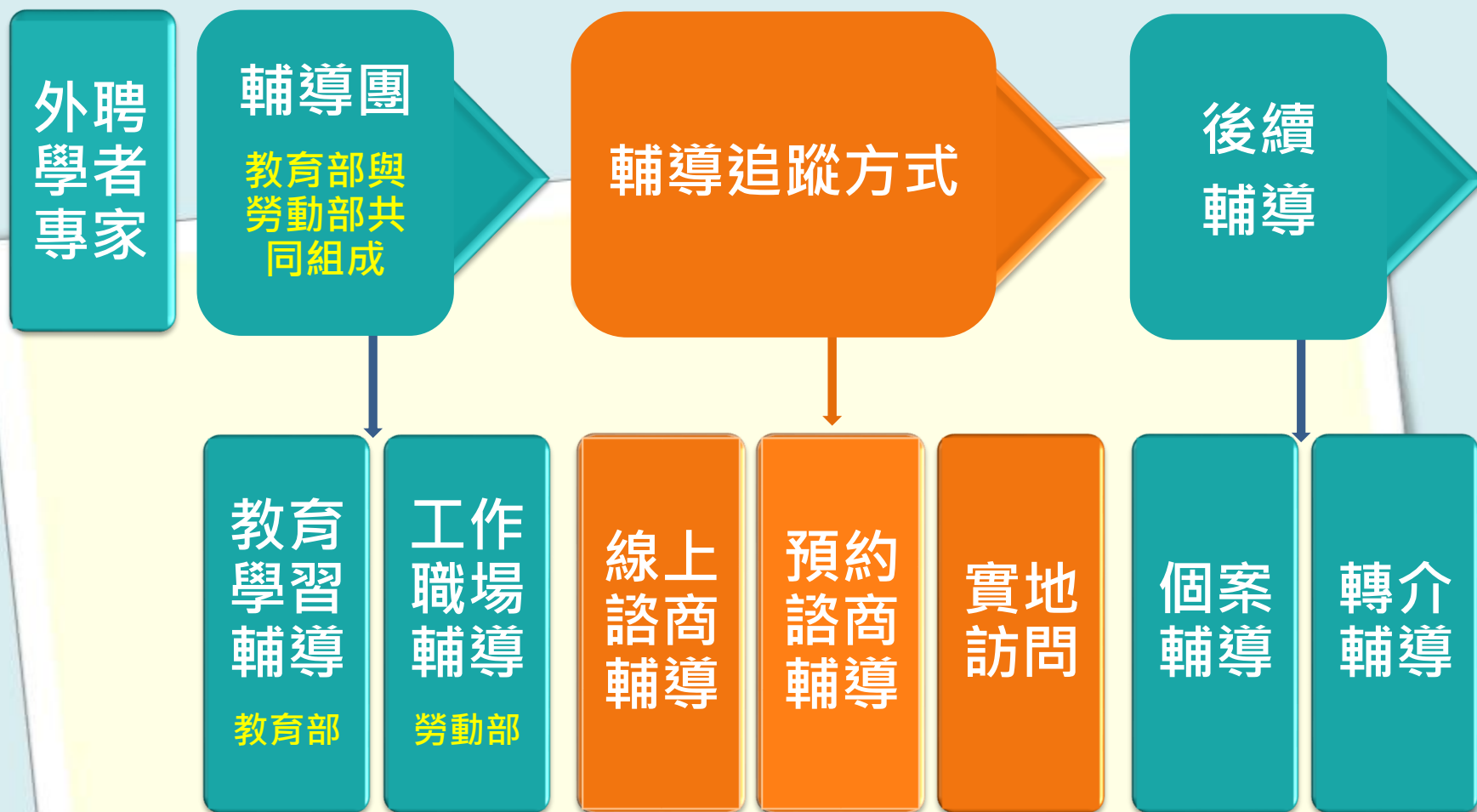
### 內政部修法

- **未出國者**：參與本方案役齡青年，可專案延期徵集至計畫結束或計畫中止
- **出國者**：參加教育部**青年體驗學習計畫**，經審查通過之企劃出國者，准許出境

### 適用範圍

- 青年就業領航計畫（職場體驗）
- 青年體驗學習計畫（學習及國際體驗）

# 11. 青年職場輔導及追蹤





# 11. 青年職場輔導及追蹤

## 教育部-教育學習輔導

## 勞動部-工作職場輔導

生涯探索

學習輔導

科系認識

就學配套

工作崗位訓練內容

職場安全

勞資關係

轉職就業輔導

## 八、111年度方案推動時程

完成時間	學校	教育部/勞動部
110/9中~110/10	<ol style="list-style-type: none"> <li>1. 推薦校園種子教師（原種子教師表現佳者，可再推薦）</li> <li>2. 校園種子教師完成培訓</li> <li>3. 訂定學校執行小組設置要點與組成該小組（若已訂有該要點且無須修改，本項可略）</li> <li>4. 推動學生生涯輔導，並對校內高三學生、導師與家長展開方案宣導</li> </ol>	<ol style="list-style-type: none"> <li>1. 教育部辦理方案宣導輔導團共識會議</li> <li>2. 教育部辦理種子教師培訓營</li> </ol>
110/11~110/12	<ol style="list-style-type: none"> <li>5. 學生填寫線上申請書</li> <li>6. 學校輔導有意願學生撰寫申請書</li> </ol> <p>( 110/11/1~111/3/16 )</p>	<ol style="list-style-type: none"> <li>3. 教育部辦理學生家長說明及偏遠地區學校入校宣導</li> </ol>
110/12~111/1		<ol style="list-style-type: none"> <li>4. 教育部回饋目前申請結果給勞動部及各部會</li> <li>5. 教育部邀集各部會召開110年度執行情形檢討與111年度職缺開發及就業媒合協商會議</li> </ol>
111/1~111/3/16		<ol style="list-style-type: none"> <li>6. 勞動部開放職缺提報</li> </ol>

## 八、111年度方案推動時程

完成時間	學校	教育部/勞動部
111/3/16~111/4/15	7. 執行小組指派學校教師完成輔導綜合考評 8. 執行小組進行初審，上傳執行小組會議紀錄與簽到表	7. 勞動部公布職缺類別 8. 教育部邀集各部會召開111年度職缺開發及就業媒合協商會議
111/4底~111/5底	9. 學校通知學生複審結果	9. 教育部辦理複審 10. 教育部提供學生推薦名單給勞動部及學校 11. 勞動部分批公布職缺內容
111/6~111/8	10. 青年參與職缺媒合成功	12. 勞動部辦理青年就業媒合
111/6~	11. 青年展開生涯探索	13. 教育部及勞動部進行職場輔導及追蹤



## 青年教育與就業儲蓄帳戶專區



◀請掃描QR code進入專區網站了解更多  
教育部服務專線：(02)7736-5422



## 青年就業領航計畫



◀請掃描 QR code 進入專區網站了解更多  
勞動部服務專線 (02) 8995-6051



## 青年體驗學習計畫



◀請掃描 QR code 進入專區網站了解更多  
教育部青年署：(02) 7736-5582

簡報結束  
敬請指教